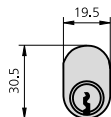
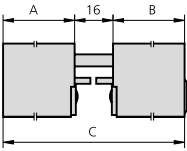
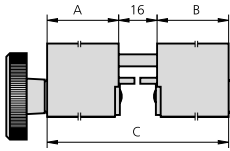
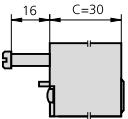
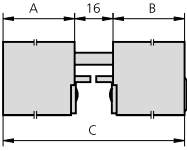
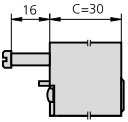


**CILINDROS OVALADOS Y REDONDOS**
**SERIE 5968**

**CARACTERÍSTICAS**

- Cilindro ovalado
  - Cuerpo de latón
  - Rotores de latón
  - Con levas y vástagos
- 
- 3 llaves

**ACCESORIOS OPCIONALES**


DESCRIPCIÓN	REF.	MEDIDAS			ACABADOS	APLICABLE A CERRADURAS	UDS
		A	B	C			
 <ul style="list-style-type: none"> <li>• Cilindro doble</li> <li>• Llave normal</li> </ul>	5968/2525/3	25	25	66	LP	1968	1
	5968/2525/4	25	25	66	LN		1
	5968/3030/3	30	30	76	LP		1
	5968/3030/4	30	30	76	LN		1
	5968/4040/3	40	40	96	LP		1
	5968/4040/4	40	40	96	LN		1
 <ul style="list-style-type: none"> <li>• Cilindro doble con pomo</li> <li>• Llave normal</li> </ul>	5968P3030/3	30	30	76	LP	1968	1
	5968P3030/4	30	30	76	LN		1
 <ul style="list-style-type: none"> <li>• Medio cilindro</li> <li>• Llave normal</li> </ul>	5968T25/3			25	LP	1968	1
	5968T25/4			25	LN		1
	5968T30/3			30	LP		1
	5968T30/4			30	LN		1
	5968T40/3			40	LP		1
5968T40/4			40	LN	1		
 <ul style="list-style-type: none"> <li>• Cilindro doble</li> <li>• Llave de seguridad</li> </ul>	6968/3030/3	30	30	76	LP	1968	1
	6968/3030/4	30	30	76	LN		1
 <ul style="list-style-type: none"> <li>• Medio cilindro</li> <li>• Llave de seguridad</li> </ul>	6968T30/3			30	LP	1968	1
	6968T30/4			30	LN		1